



## Manual - Cupanmälan i FOGIS

### Att tänka på

- Om du ska anmäla ett lag som var aktivt föregående säsong är det viktigt att du använder dig av detta lag. Det innebär t.ex. om du ska anmäla ett P15-lag så ska du använda dig av P14-laget från föregående år.
- Om laget inte var aktivt föregående år så måste du skapa ett nytt vilket förklaras i manualen från punkt 6 och framåt.
- **Använd inte funktionen "Snabbanmälan" i FOGIS, då hamnar lagen inte på rätt plats i historiken.**

### FOGIS - Steg för steg

#### 1. Klicka på *förening*, *lag* och därefter på *visa*.

Säsongen 2019 Alexander Karlsson Manuel Logga ut Blekinges Fotbollförbundet

Arkiv **Förening**

Uppgifter **Lag** Anläggningar Personer Spelare Matcher Ej spelbara dagar Ärenden Utbildningar Övrigt

Senior Ungdom

Fotbollstyp -- Välj fotbollstyp --  
Kön -- Välj kön --  
Ålderskategori -- Välj ålderskategorier --  
Visa även inaktiva lag   
Döjt lagengagemang från föregående och kommande säsong   
**Visa**

Anmälningsstatistik

Kön	Ålderskategori	Anmälda lag 2019 (2018)
Kvinna	Barn	0 (2)
Kvinna	Ungdom	0 (2)
Man	Barn	0 (2)
Man	Senior	0 (5)
Man	Ungdom	0 (5)

Ny snabbanmälan (skapar även nytt lag)  
Nytt lag  
Ange urvalsvillkor och klicka på 'Visa'

Lag Lagengagemang

<input type="checkbox"/>	Lag	Fotbollstyp	Kön	Ålderskategori	Tävlingskategori (Namn i tävling, Säsong)	Inaktiv
--------------------------	-----	-------------	-----	----------------	---	---------

Radera



2. Klicka på det laget som du vill anmäla till cupspel.

<input type="checkbox"/>	Lag	Fotbollstyp	Kön	Ålderskategori	Tävlingskategori (Namn i tävling, Säsong)	Inaktiv
<input type="checkbox"/>	Lagnamn	Fotboll	Man	Ungdom	Ny anmälan	
<input type="checkbox"/>	Lagnamn	Fotboll	Man	Ungdom	Ny anmälan Pojkar 14 Pojkar 14	
<input type="checkbox"/>	Lagnamn	Fotboll	Kvinna	Ungdom	Ny anmälan	
<input type="checkbox"/>	Lagnamn	Fotboll	Man	Senior	Ny anmälan	

Om laget inte var aktivt i någon tävling under föregående säsong, gå till punkt 6.

3. Klicka på fliken *tävlingar* och *ny anmälan*. OBS! Om du ska anmäla ett 13-årslag måste du först klicka på *uppgifter* och ändra *ålderskategorin* från barn till ungdom.

Uppgifter **Tävlingar** Matcher Personer Anläggningar Trupp

**Ny anmälan**

Visa även lagengagemang från tidigare säsonger

Lagnamn i tävlingen    Tävlingskategori    Tävling    Kontakt    Kontakt (reserv)



## 5.

**Tävlingskategori (måste anges):** Klicka på rullistan och välj kategorin som du ska anmäla laget till.

**Kontaktperson (måste anges):** Antingen klickar du på rullistan och väljer person från föreningens lista eller så klickar du på kikaren och söker på personens personnummer.





**Kommentar:** Här kan du lämna uppgifter till Blekinge Fotbollförbundet.

**Hemmaplan:** Välj er hemmaplan i rullistan.

**Ordinarie ställ:** Här har du möjlighet att ändra färgerna på lagets ställ om de skulle skilja sig mot förenings ordinarie färger.

Klicka nu på *spara*.

**Anmälan är nu klar.** Ska du anmäla ett lag till en annan tävlingskategori får du följa manualen från början.

Uppgifter	Tävlingar	Matcher	Personer	Anläggningar	Trupp
?					
=					
<b>Lag</b>					
Lagnamn i tävlingen <input type="text"/>					
Kombinerat lag <input type="checkbox"/>					
Tävlingskategori* <span>Pojkar 15 Säsong 2019 (Öppen till 2019-02-15) ▾</span>					
Kontaktperson <span>-- Välj kontaktperson -- ▾</span>  					
Kontaktperson (reserv) <span>-- Lagets personer -- ▾</span>  					
Kommentar <input type="text"/>					
Hemmaplan <span>-- Lagets anläggningar/planer -- ▾</span>					
Reservplan <span>-- Lagets anläggningar/planer -- ▾</span>					
Ordinarie ställ (tröja/byxa/strumpa) <input type="text" value="Blå/Blå/Blå"/>					
Reservställ (tröja/byxa/strumpa) <input type="text"/>					
Ordinarie ställ (målvakt) (tröja/byxa/strumpa) <input type="text"/>					
Reservställ (målvakt) (tröja/byxa/strumpa) <input type="text"/>					
<input type="button" value="Spara"/>					



## Skapa nytt lag

6. Om du ska anmäla ett helt nytt lag så måste du skapa ett nytt i FOGIS innan du kan anmäla till cupspel. Klicka på *förening* och *nytt lag* (använd inte *snabbanmälan*).

Säsongen 2019 Alexander Karlsson Manualer Logga ut Blekinges Fotbollförbund

FOGIS  
Fotbollens Gemensamma Informationssystem

Arkiv **Förening**

Uppgifter **Lag** Anläggningar Personer Spelare Matcher Ej spelbara dagar Ärenden Utbildningar Övrigt

Senior Ungdom

Fotbollstyp -- Valj fotbollstyp --  
Kön -- Valj kön --  
Ålderskategori -- Valj ålderskategorier --  
Visa även inaktiva lag   
Dölj lagengagemang från föregående och kommande säsong

Visa

Anmälningsstatistik

Kön	Ålderskategori	Anmälda lag 2019 (2018)
Kvinna	Barn	0 (2)
Kvinna	Ungdom	0 (2)
Man	Barn	0 (2)
Man	Senior	0 (5)
Man	Ungdom	0 (5)

[Ny snabbanmälan](#) (skapar även nytt lag)  
**Nytt lag**  
Ange vilka villkor och klicka på 'Visa'

Lag Lagengagemang

<input type="checkbox"/>	Lag	Fotbollstyp	Kön	Ålderskategori	Tävlingskategori (Namn i tävling, Säsong)	Inaktiv
--------------------------	-----	-------------	-----	----------------	---	---------

Radera



7. I rullistan under *ålderskategori* finns fyra alternativ:

- **Barn:** 9-12 år.
- **Ungdom:** 13-19 år.
- **Senior:** Herr och dam.
- **Veteran:** Används inte.

Välj aktuellt alternativ. I rutan *kön* väljer du om det är ett manligt eller kvinnligt lag. Därefter klickar du på *spara*. Laget är nu skapat och gå till punkt 3 i manualen för att anmäla laget.

Uppgifter	Tävlingar	Matcher	Personer	Anläggningar	Trupp
<p>?</p> <p><b>Lag</b> <input type="text" value="Föreningsnamn F06"/></p> <p><b>Fotbollstyp *</b> <input type="text" value="-- Välj fotbollstyp --"/></p> <p><b>Ålderskategori *</b> <input type="text" value="-- Välj ålderskategori --"/></p> <p><b>Kön *</b> <input type="text" value="-- Välj kön --"/></p> <p><b>Är inaktiv</b> <input type="checkbox"/></p> <p><b>Hemsida</b> <input type="text"/></p> <p><input type="button" value="Spara"/> <input type="button" value="Återställ"/></p>					