

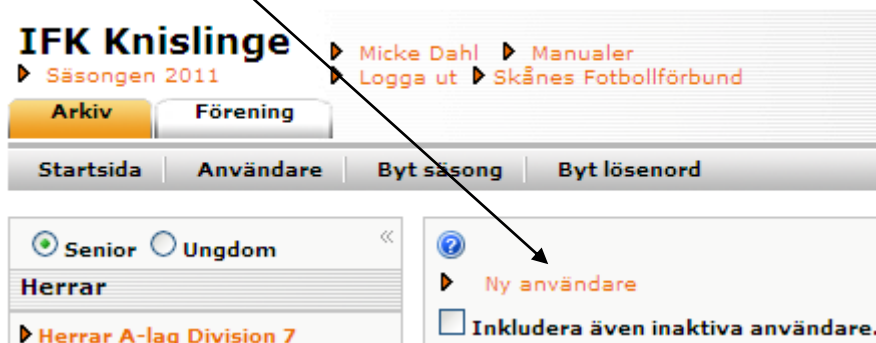
## Skapa ny användare

Gå in på FOGIS <http://fogis.svenskfotboll.se> och logga in med ditt användarnamn och lösenord.

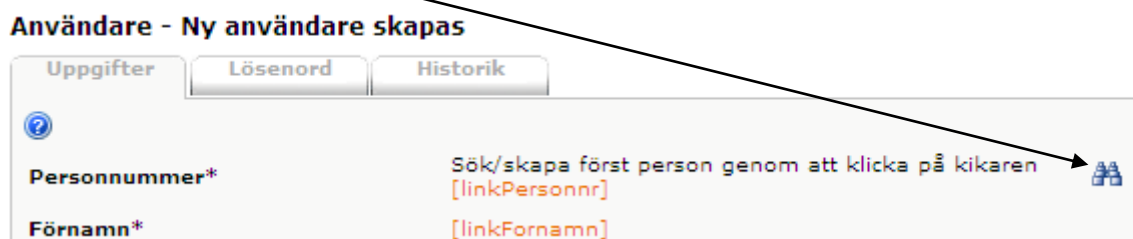
Klicka på "Arkiv" och därefter "Användare".



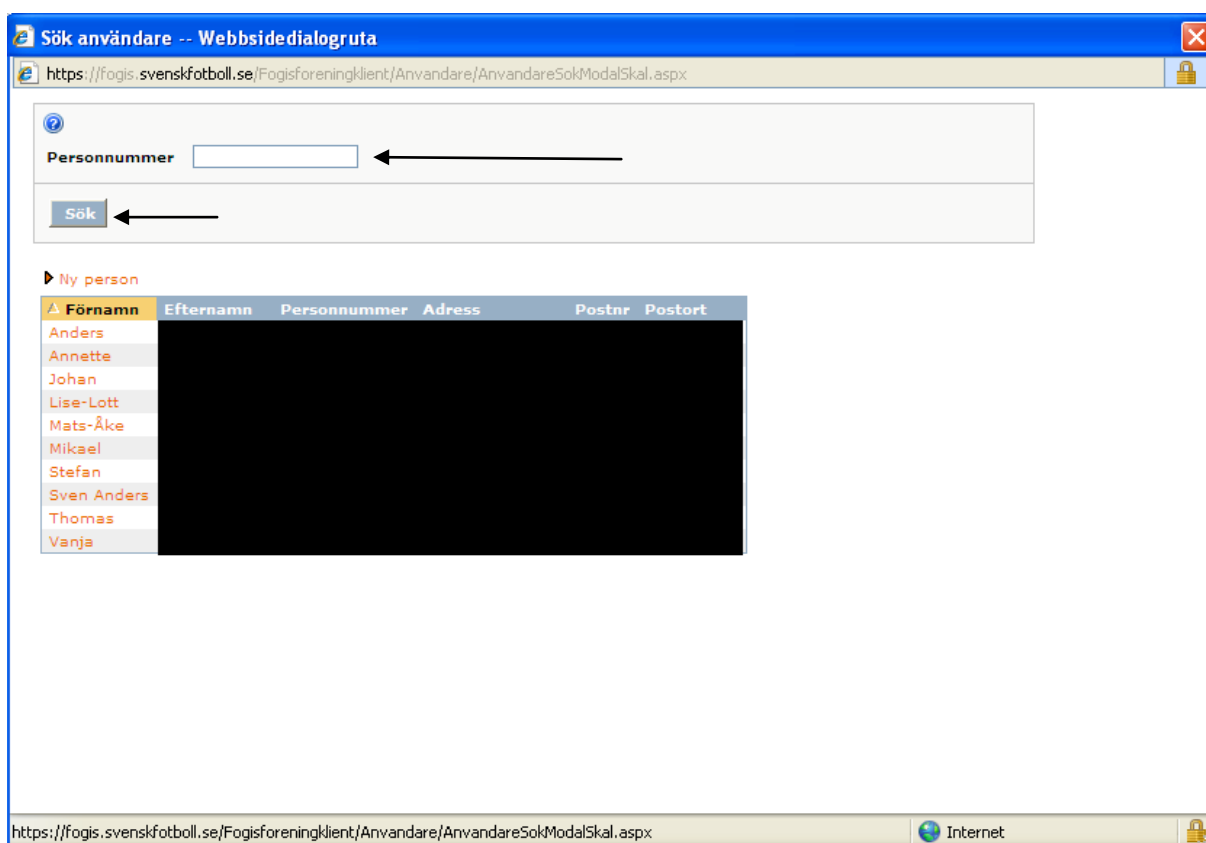
Klicka på "Ny användare".



Klicka på kikaren.



Kontrollera först om personen som du vill skapa ett användarkonto till finns med på listan över personer i föreningen. Skulle han/hon finnas där klickar du på förnamnet. Finns inte personen med så skriv in personnumret (10 siffror) i rutan överst på skärmen och klicka på Sök.



Om personen finns med i FOGIS så kommer namnet upp automatiskt. Är det rätt person så klicka på hans/hennes förnamn så kommer du vidare. Skulle det inte komma upp någon person så måste personen läggas upp från grunden (se separat manual på [www.stff.se](http://www.stff.se)).



FOGIS väljer nu automatisk ett användarnamn som är förnamn.efternamn  
Skulle personen du ska skapa konto till tidigare har haft en inloggning i FOGIS  
måste du lägga till någon siffra efter efternamnet.

Därefter ska du välja vilken typ av användare du ska skapa.  
Klicka på rullistan för att få alternativ.

Sedan väljer du ett lösenord och förslagsvis skriver du in 123456 i båda fälten.  
Klicka också i rutan "Måste byta lösenord". Användaren blir då tvungen att byta  
lösenord vid nästa inloggning.

Klicka på

Spara

### Användare - Ny användare skapas

Uppgifter	Lösenord	Historik
?		
Personnummer*	197311094614	
Förnamn*	Micke	
Efternamn*	Dahl	
Användarnamn*	<input type="text" value="micke.dahl"/> ←	
Typ av användare	<input type="text" value="Föreningsanvändare"/> ▼	
Inaktiv	<input type="checkbox"/>	
Avstängd	<input type="checkbox"/>	
Måste byta lösenord	<input checked="" type="checkbox"/> ←	
Senast inloggad		
Lösenord*	<input type="text" value="•••••"/> ←	
Bekräfta nytt lösenord*	<input type="text" value="•••••"/> ←	
Har nylicensieringsbehörighet	<input type="checkbox"/>	
Har övergångsbehörighet	<input type="checkbox"/>	
Har behörighet att redigera alla lag i föreningen	<input type="checkbox"/>	
Har behörighet att redigera lag enligt följande konfiguration	<input type="checkbox"/>	

Då återstår det bara en sak att göra innan användaren är färdigskapad och det är att tilldela behörighet. Det finns fyra olika typer och de är markerade med pilar i exemplet nedan. Var noga med att bara tilldela behörighet till de som verkligen ska ha det. När du är klar klickar du på Spara. För att kunna skapa elektroniska spelarförteckningar ska rutan "Har behörighet att redigera lag enligt följande konfiguration" vara i bockad och även om det är t.ex. Senior man.

Uppgifter	Lösenord	Historik																				
<p>Personnummer* 1973 [redacted]</p> <p>Förnamn* Micke</p> <p>Efternamn* Dahl</p> <p>Användarnamn* micke.dahl99</p> <p>Typ av användare Föreningsanvändare</p> <p>Inaktiv <input type="checkbox"/></p> <p>Avstängd <input type="checkbox"/></p> <p>Måste byta lösenord <input checked="" type="checkbox"/></p> <p>Senast inloggad</p> <p>Har nylicensieringsbehörighet <input type="checkbox"/> ←</p> <p>Har övergångsbehörighet <input type="checkbox"/> ←</p> <p>Har behörighet att redigera alla lag i föreningen <input type="checkbox"/> ←</p> <p>Har behörighet att redigera lag enligt följande konfiguration <input checked="" type="checkbox"/> ←</p> <table border="1"> <thead> <tr> <th></th> <th>Barn</th> <th>Ungdom</th> <th>Senior</th> <th>Obestämd</th> </tr> </thead> <tbody> <tr> <td>Man</td> <td><input type="checkbox"/></td> <td><input type="checkbox"/></td> <td><input type="checkbox"/></td> <td><input type="checkbox"/></td> </tr> <tr> <td>Kvinna</td> <td><input type="checkbox"/></td> <td><input type="checkbox"/></td> <td><input type="checkbox"/></td> <td><input type="checkbox"/></td> </tr> <tr> <td>Mix</td> <td><input type="checkbox"/></td> <td><input type="checkbox"/></td> <td><input type="checkbox"/></td> <td><input type="checkbox"/></td> </tr> </tbody> </table>			Barn	Ungdom	Senior	Obestämd	Man	<input type="checkbox"/>	<input type="checkbox"/>	<input type="checkbox"/>	<input type="checkbox"/>	Kvinna	<input type="checkbox"/>	<input type="checkbox"/>	<input type="checkbox"/>	<input type="checkbox"/>	Mix	<input type="checkbox"/>	<input type="checkbox"/>	<input type="checkbox"/>	<input type="checkbox"/>	<p>Skapad av Micke Dahl</p> <p>Skapad datum 2011-03-02</p> <p>Ändrad av</p> <p>Ändrad datum</p>
	Barn	Ungdom	Senior	Obestämd																		
Man	<input type="checkbox"/>	<input type="checkbox"/>	<input type="checkbox"/>	<input type="checkbox"/>																		
Kvinna	<input type="checkbox"/>	<input type="checkbox"/>	<input type="checkbox"/>	<input type="checkbox"/>																		
Mix	<input type="checkbox"/>	<input type="checkbox"/>	<input type="checkbox"/>	<input type="checkbox"/>																		